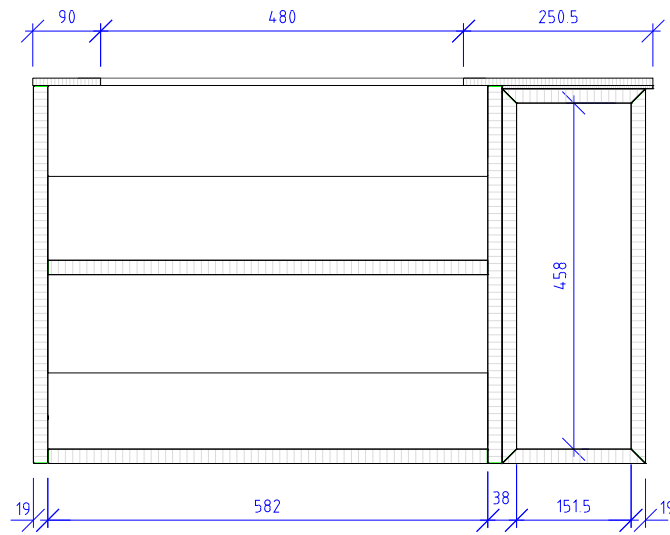
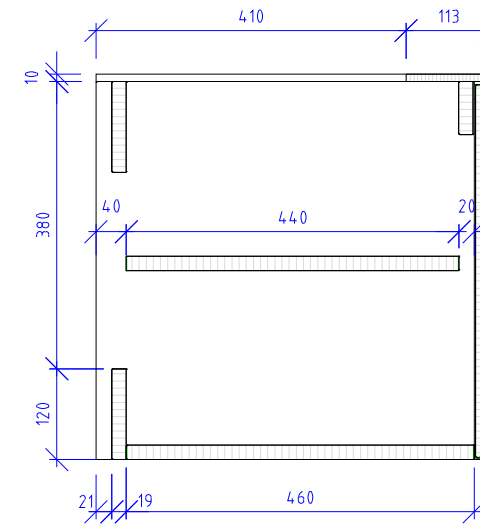


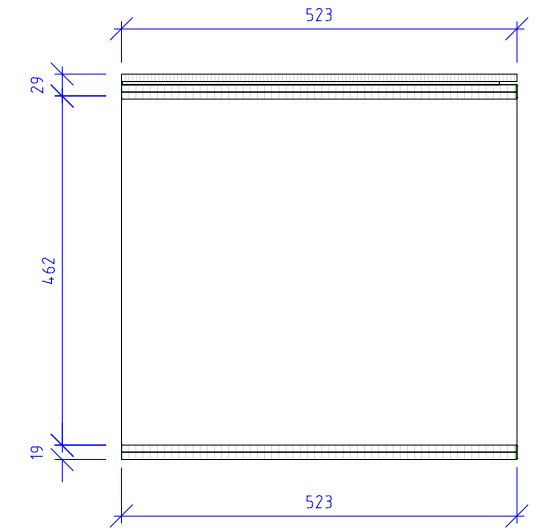
SCHNITT D-D



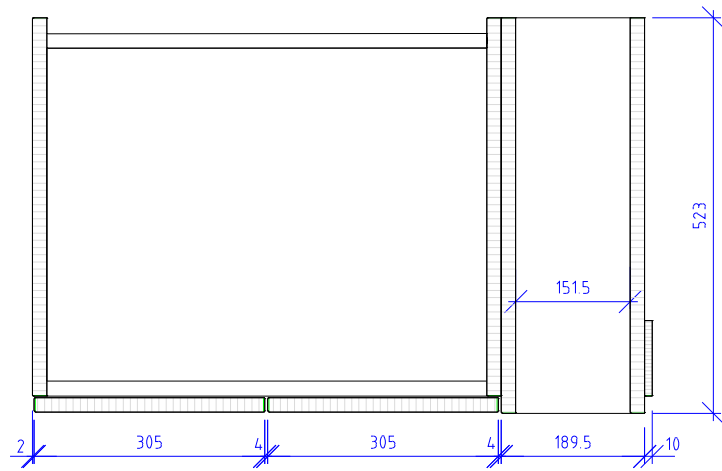
SCHNITT B-B



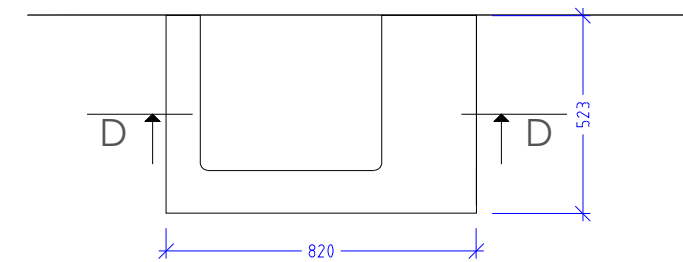
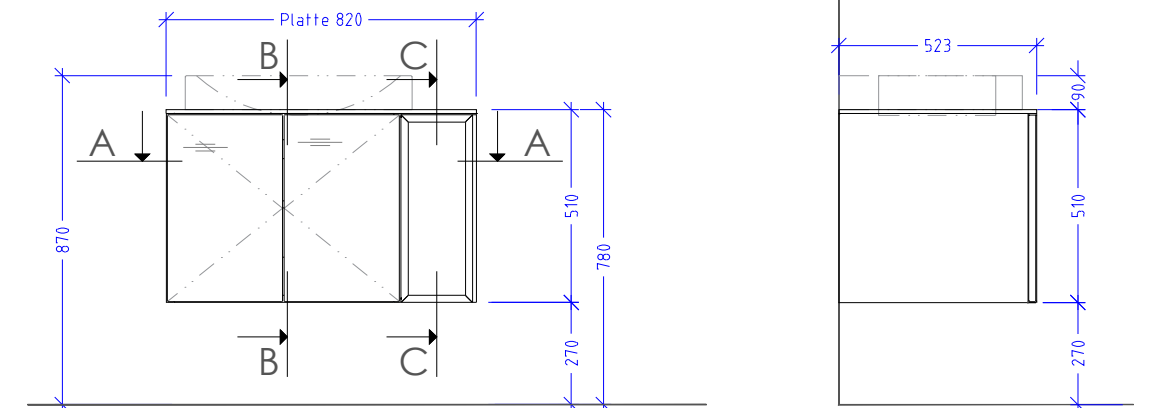
SCHNITT C-C



SCHNITT A-A



ANSICHT



Hinweise

Korpus:

Material: 0112 FH Topweis - 8 / 19 mm
Kanten: 1.0 mm ABS - 0112 FH Topweiss

Drehtüren:

Material: 3- Schichtplatte Fichte Altholz
Kanten: 1.5 mm Furnierkante Fichte Altholz
Beschichtung: Lackiert in Naturholzeffektack
Struktur: Gebürstet

Korpus und Handtuchkubus:

Material: Fenix 0032 Bianco Kos - 19 mm
Kanten: 1.0 mm ABS - 0032 Bianco Kos
Struktur: Nanotech matt Antifingerprint

Waschischplatte:

Material: Fenix 10mm Kompaktplatte in 0032 Bianco Kos
Oberfläche: Nanotech matt Antifingerprint
Befestigung: Mit Korpus verklebt

Beschläge:

Aufhänger: Schwerlastaufhänger, Tragkraft 150 kg/paar
Türöffnung: Über TipOn

| | |
|-------------------------------|---------------------------|
| PROJEKT: | PLANINHALT: Bad_EG |
| AUFTRAGS NR.: | KUNDE: |
| DATUM: 08.11.2021 | ERSTELLER: Jan Meißner |
| MASSTAB: 1:20 / 1:10 - DIN A3 | |

